

Rustyle

Chalets en bois et aménagements extérieurs
Fabrication alsacienne depuis 1971

Catalogue Restauration / Hôtellerie / Espaces de Loisirs



2020

Parc de la Plaine de la Bruche
4 rue Denis Papin
67 120 DUTTLENHEIM
Tél. : 03 88 38 26 57 – Email : info@rustyle.fr
Site : www.rustyle.fr



RUSTYLE EN QUELQUES MOTS

Rustyle, menuiserie alsacienne depuis 1971, acteur majeur dans le domaine des chalets de Noël, propose une large gamme de produits d'aménagements extérieurs, notamment pour la restauration : chalets, pergolas, kiosques...
Notre offre peut être divisée en deux catégories : les équipements démontables – qui peuvent être achetés ou loués ; les équipements permanents.

Nos points forts :

- **Fabrication française** dans notre atelier de 1 500 m² à Duttlenheim pour toute notre gamme bois ; fabrication par nos partenaires pour nos gammes béton et aluminium.
- **Fabrication sur-mesure** ou personnalisée grâce à notre bureau d'études. La gamme présentée dans ce catalogue est un aperçu de notre savoir-faire. Nous nous adaptons aux besoins de chaque client : dimensions, couleurs, finitions...
- **Qualité des produits**, grâce à notre maîtrise de la conception à l'installation.
- **Qualité des services** pour satisfaire nos clients.
- **Expertise** : nos artisans menuisiers qualifiés et nos monteurs disposent d'un savoir-faire reconnu.





QUELQUES REFERENCES



APPRECIATION PRESTATION

	Excellente	Bonne	Moyenne	Médiocre	Mauvaise
QUALITE DES INSTALLATIONS :	X				
QUALITE DU MONTAGE :	X				
RESPECT DES DELAIS :	X				
SERVICE APRES-VENTE :	X				

Certifie que l'entreprise RUSTYLE a effectué pour notre compte les missions référencées ci-dessus.

Les prestations ont été menées dans les délais : OUI NON

Les prestations se révèlent conforme au marché : OUI NON

et donnent entière satisfaction : OUI NON

OBSERVATIONS : *Société professionnelle à recommander pour d'autres communes. Le savoir faire des artisans. Excellente adaptabilité et réactivité*

Q.F.P.T

Le présent certificat est délivré pour servir ce qui de droit.

Fait à *Marseille*, le *29/03/2018*

Cachet et Signature :

Q.F.P.T
Signature
DGUP
Service de l'Espace Public
33A, rue Montgrand
13006 Marseille

VILLE DE MARSEILLE
Service de l'Espace Public
Division Foires / Kermesses
et Événementiel
33 A, rue Montgrand
13233 MARSEILLE CEDEX 20

Parmi ceux qui nous ont fait confiance :



Rustyle

Chalets en bois et aménagements extérieurs
Fabrication alsacienne depuis 1971

I. EQUIPEMENTS DEMONTABLES



2019

Parc de la Plaine de la Bruche
4 rue Denis Papin
67 120 DUTTLENHEIM
Tél. : 03 88 38 26 57 – Email : info@rustyle.fr
Site : www.rustyle.fr



NOS DIFFERENTES FORMULES au choix :

LOCATION :

- **Toute l'année**
- **Durée : de 2 jours à plusieurs mois**
- **Transport, montage et/ou formation au montage, démontage, selon vos besoins**

VENTE :

- **Chalets neufs ou d'occasion**
- **Transport, montage, démontage par nos soins**
- **Formation et assistance de votre équipe technique à l'installation et au stockage**
- **Maintenance et entretien**
- **Stockage annuel de vos chalets**

ETUDE – CONCEPTION – INSTALLATION ... depuis 1971 à l'écoute de vos impératifs



TOUT AU LONG DE L'ANNEE, OPTIMISEZ L'UTILISATION DE VOTRE CHALET



Manifestations culturelles, associatives, festives, zones de loisirs billetterie, chalets d'accueil, chalet « vitrine », boutique saisonnière, etc.

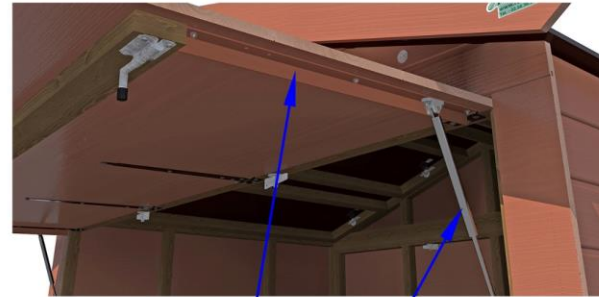




CHALETS GUTENBERG – POINTS TECHNIQUES VERSION DE BASE




Temps de montage : 15 minutes



Volet(s) et porte renforcés par cornières acier therlaquées

Ouverture / fermeture volet(s) par vérins à gaz (1 avec sécurité)



Tablette extérieure rabattable & comptoir intérieur fixe



Serrure ultra plate cadennassable



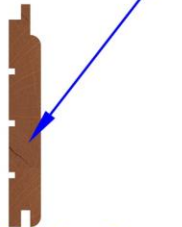
Poignée intérieure ergonomique verrouillable



Assemblage rapide par clavettes
Malette de rangement fournie



Plancher bois servant de palette de stockage et permettant l'empilage de plusieurs chalets (hors panneaux de toitures, rack de stockage en option)
Le chalet peut être déplacé monté avec un chariot élévateur



Lambris profil plat ép. 21 mm avec rainures anti déformations



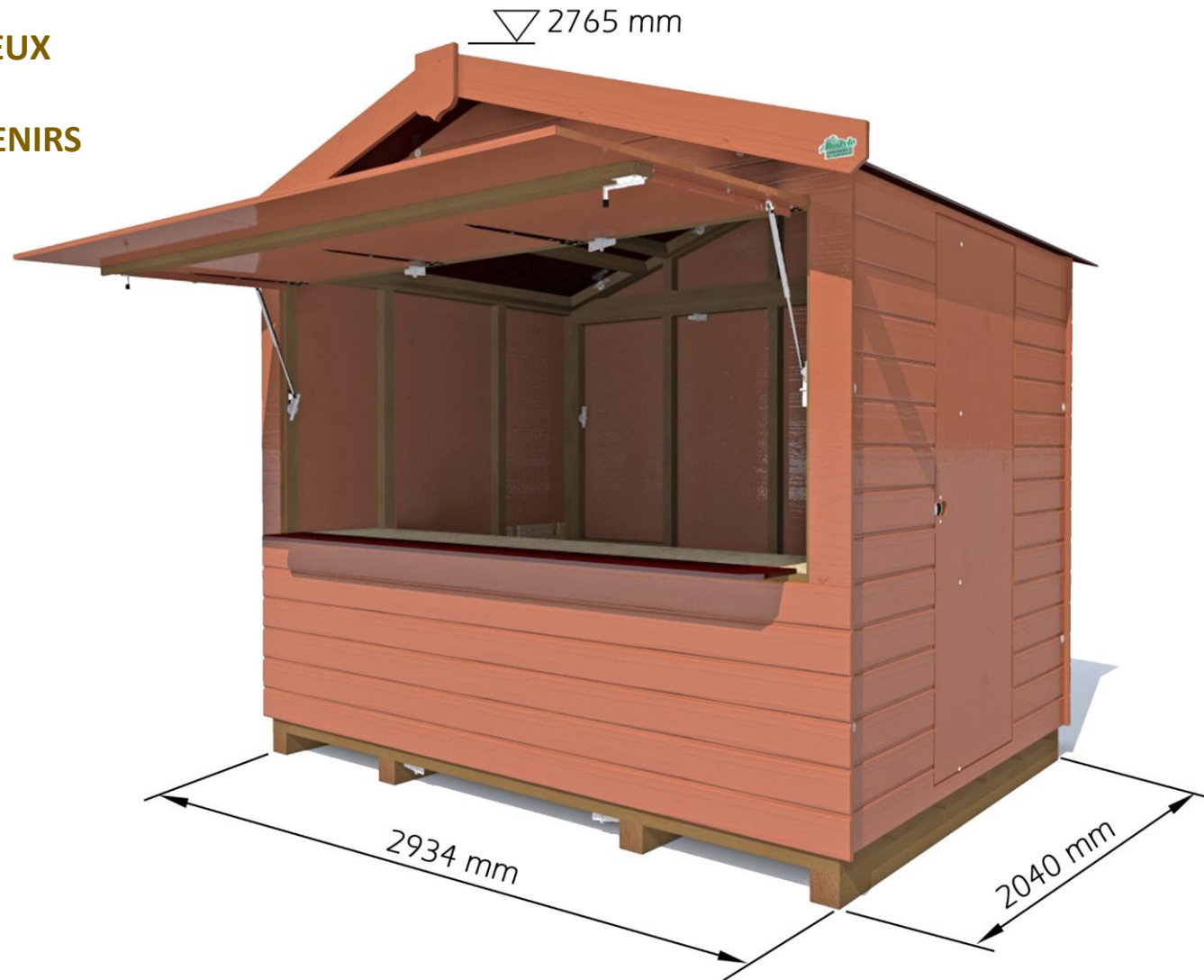
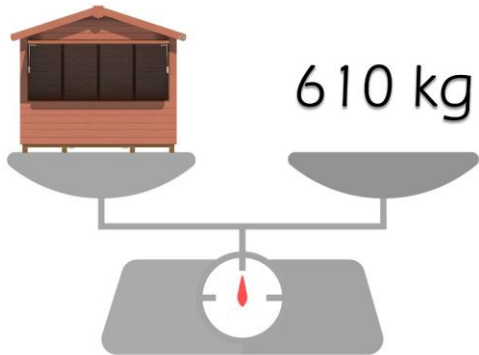


CHALET GUTENBERG – 3 MÈTRES



- LA RÉFÉRENCE EUROPÉENNE
- MONTAGE AISÉ MÊME DANS DES LIEUX DIFFICILEMENT ACCESSIBLES
- IDÉAL POUR VENTE D'OBJETS SOUVENIRS

LASURAGE EN OPTION
SELON NUANCIER



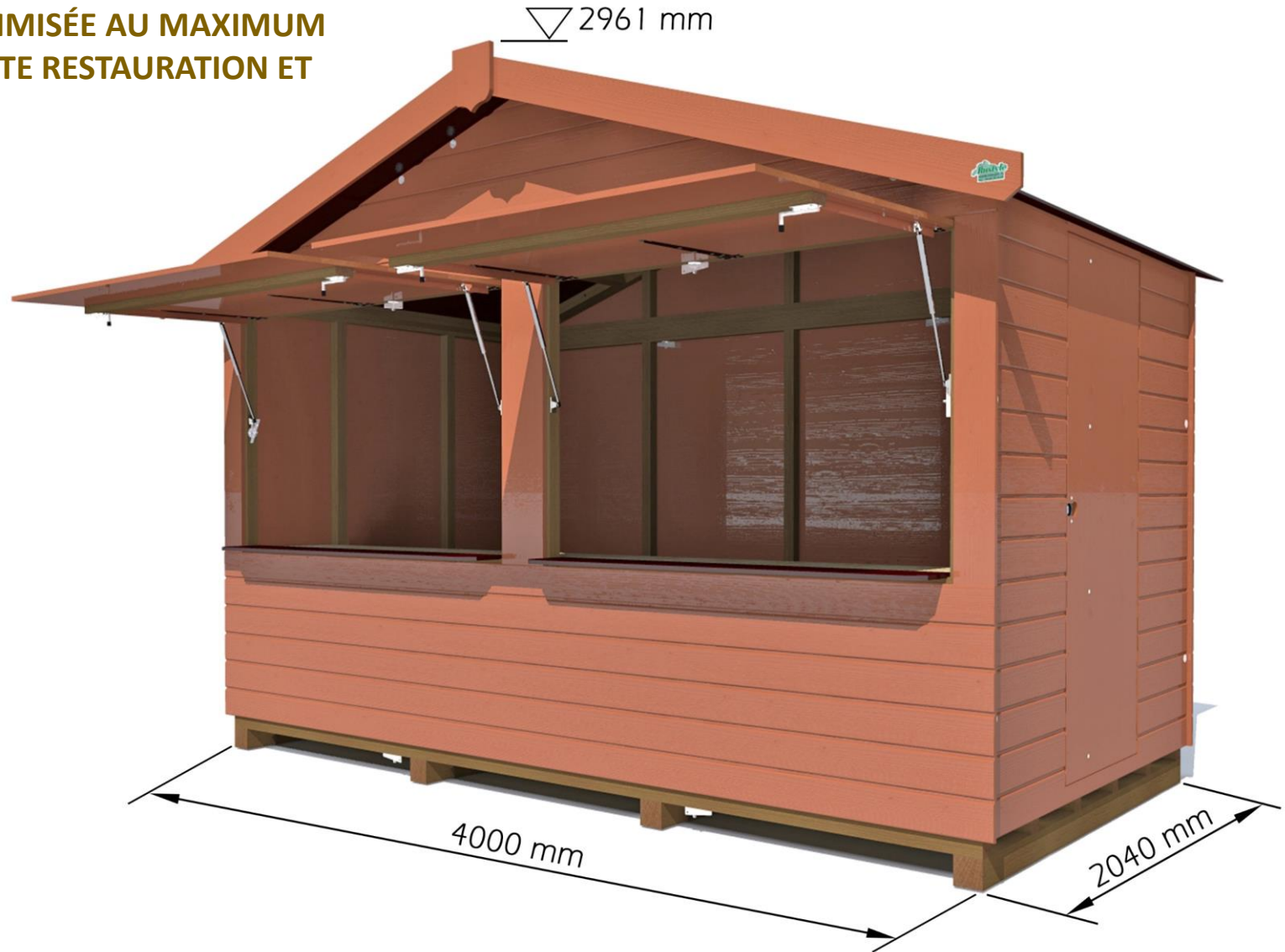


CHALET GUTENBERG – 4 MÈTRES

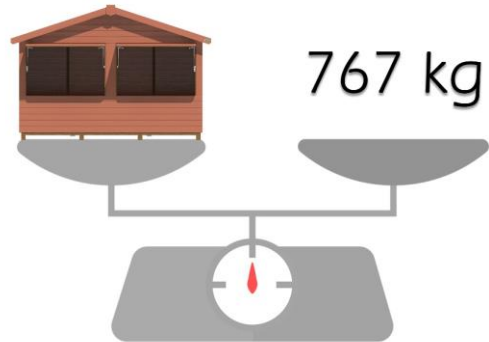


- SURFACE DE VENTE OPTIMISÉE AU MAXIMUM
- IDÉAL POUR VENTE PETITE RESTAURATION ET PRODUITS ARTISANAUX

LASURAGE EN OPTION
SELON NUANCIER



767 kg



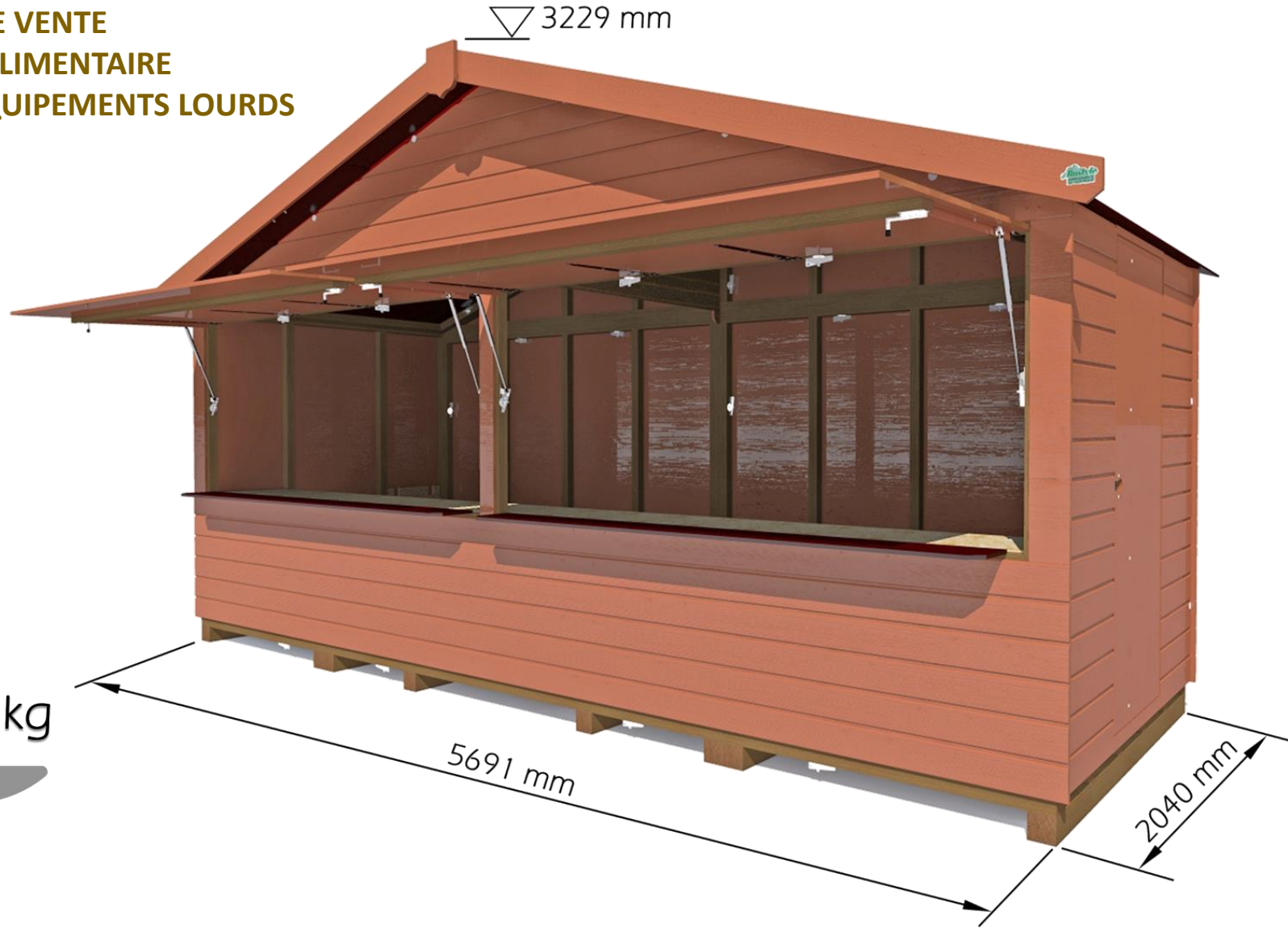
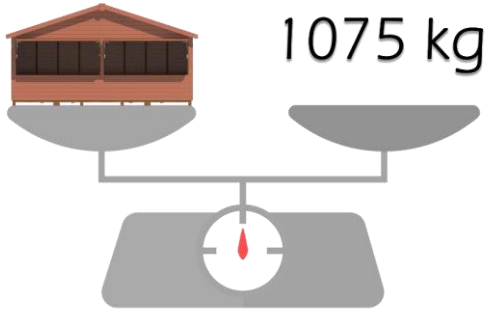


CHALET GUTENBERG – 6 MÈTRES



- GRANDE SURFACE DE VENTE
- ADAPTÉ AU STAND ALIMENTAIRE NÉCESSITANT DES ÉQUIPEMENTS LOURDS

LASURAGE EN OPTION
SELON NUANCIER





OPTIONS DE MODULARITÉ 1 : PAROIS



- **CÔTÉ AVEC VOILET** 3 mètres
- 4 mètres
- 6 mètres



- **CÔTÉ AVEC VOILET + PORTE** 3 mètres
- 4 mètres
- 6 mètres



- **FAÇADE VITRÉE** 3 mètres
- 4 mètres
- 6 mètres



- **FOND AVEC PORTE** 3 mètres
- 4 mètres
- 6 mètres



- **FAÇADE AVEC PARTIE BASSE AMOVIBLE**

- 3 mètres
- 4 mètres
- 6 mètres



**LASURAGE EN OPTION
SELON NUANCIER**



**CES MODULES PEUVENT ÊTRE COMBINÉS
POUR UNE OUVERTURE SUR 4 FACES**



OPTIONS DE MODULARITÉ 2 : PLANCHERS, STOCKAGE, ASSEMBLAGE



- **PLANCHER MÉTALLIQUE GALVANISÉ A CHAUD**
ROBUSTESSE, FIABILITÉ DANS LE TEMPS
+ **PIEDS RÉGLABLES**



3 mètres ✓
4 mètres ✓
6 mètres ✓

- **PIED RÉGLABLE POUR PLANCHER BOIS**



3 mètres ✓
4 mètres ✓
6 mètres ✓


- **RACK DE STOCKAGE POUR PANNEAUX DE TOIT**



MANUTENTION, STOCKAGE,
TRANSPORT OPTIMISÉS ET
SÉCURISÉS

3 mètres ✓
4 mètres ✓
6 mètres ✓

- **CLAVETTE D'ASSEMBLAGE**



SYSEME EXCLUSIF
RUSTYLE

- **PINCE DE FIXATION TÔLE DE FAÎTAGE**





OPTIONS DE MODULARITÉ 3 : KIT DE JONCTION EN LONGUEUR



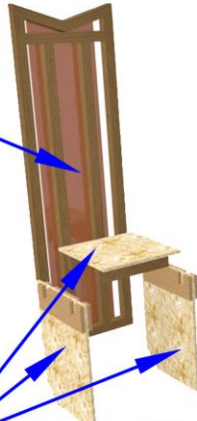
**PERMET LA JONCTION DE PLUSIEURS CHALETS
EN CONSERVANT LE COMPTOIR INTÉRIEUR**



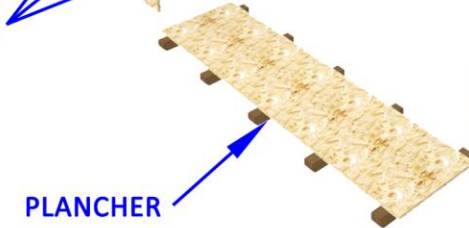
PANNEAU DE JONCTION TOIT



PANNEAU DE JONCTION FACADE




KIT DE LIAISON COMPTOIR



PLANCHER

PANNEAU DE JONCTION FOND





OPTIONS D'AMENAGEMENT 1 : ÉTAGÈRES, COMPTOIRS ET PERSONNALISATION

• ÉTAGÈRES ARRIÈRES :

- 2 ou 3 étagères (prof 25cm) sur la longueur du chalet
- quantité d'étagères et position modulables



• COMPTOIR ARRIÈRE



• COMPTOIR EXTÉRIEUR FIXE



• LASURAGE EN OPTION SELON NUANCIER



• ÉCUSSON PERSONNALISÉ





OPTIONS D'AMENAGEMENT 2 : ACCESSOIRES ÉLECTRIQUES STANDARDS

- **COFFRET ÉLECTRIQUE 30mA 220V**



**Puissance 380V
triphase sur demande**

- **DOUBLE PRISE SUPPLÉMENTAIRE
SUR FOND**



- **CONVECTEUR 1000W**



- **GUIRLANDE LED**



- **BANDEAU + FIL LED**



- **NÉON LED 50W 6500 lm**



CERTAINS DE CES ÉQUIPEMENTS PEUVENT ÊTRE PRÉMONTÉS DANS LES CHALETs



AUTRES MODÈLES : CHALETS AVIGNON



- OUVERTURE TOTALE EN FAÇADE
- UNE VÉRITABLE MINI BOUTIQUE
- DISPONIBLE EN DIMENSIONS 400 X 400 CM & 600 X 400 CM

LASURAGE EN OPTION
SELON NUANCIER





AUTRES MODÈLES : KIOSQUE CONCORDE HEXAGONAL



- UN STAND DE VENTE ORIGINAL
- SURFACE DE VENTE SUR 5 CÔTÉS À 360 °
- DISPONIBLE EN DIAMÈTRE 380 & 450 CM



LASURAGE EN OPTION
SELON NUANCIER





AUTRES MODÈLES : STRUCTURE D'ACCUEIL BROGLIE



- STRUCTURE D'ACCUEIL
- ESPACE RESTAURATION
- ESPACE ANIMATIONS
- DIMENSIONS 500 X 500 CM
- RÉALISATION SUR MESURE
- DIMENSIONS AJUSTABLES SELON VOS SOUHAITS
- AVEC OU SANS PAROIS

Exemple : dimension 5x5m





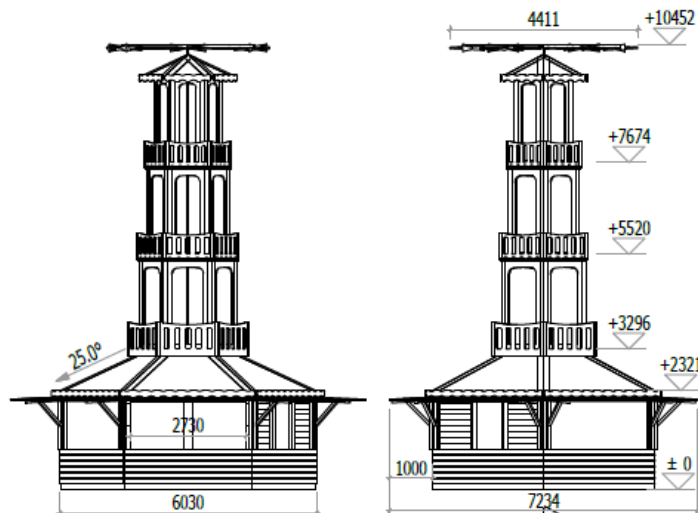
AUTRES MODÈLES : PYRAMIDE DE L'AVENT



- DONNER DE LA HAUTEUR À VOS MANIFESTATIONS
- SURFACE DE VENTE SUR 5 CÔTÉS À 360 °
- HAUTEUR 8M X DIAMETRE 450 CM
- UTILISATION POSSIBLE SANS TOUR
- DISPONIBLE EN HAUTEUR 11M, 3 ETAGES

Rotation de l'hélice et des plateaux sur chaque étage pour mise en place de figurines décoratives

Modèle présenté : 8m de haut, 2 étages
Disponible en 10m de haut, 3 étages





AUTRES PRODUITS : MOBILIER URBAIN



• MANGE DEBOUT COUVERT



• MANGE DEBOUT PLIABLE



• POUBELLE PLIABLE



• MANGE DEBOUT POUBELLE



• TABLE PIQUE NIQUE



• TABLE PIQUE NIQUE PMR





AUTRES PRODUITS : MOBILIER TECHNIQUE



- PERGOLAS PASSE CABLES DÉCORATION, AFFICHAGE



- BOX CACHE COFFRET ÉLECTRIQUE



- CLAUSTRAS DE SÉPARATION AVEC PIEDS STABILISATEURS





CHALETS SUR MESURES





PARMI NOS MEILLEURS AMBASSADEURS : New York, Moscou, Séoul...



NEW YORK



MOSCOU



ORLEANS



SEOUL



LA GARDE





PARMI NOS MEILLEURS AMBASSADEURS : Strasbourg, Marseille, Monaco, Nice



STRASBOURG



STRASBOURG



MARSEILLE



MONACO



NICE

Rustyle

Chalets en bois et aménagements extérieurs
Fabrication alsacienne depuis 1971

II. EQUIPEMENTS PERMANENTS



2019

Parc de la Plaine de la Bruche
4 rue Denis Papin
67 120 DUTTLENHEIM
Tél. : 03 88 38 26 57 – Email : info@rustyle.fr
Site : www.rustyle.fr



II. EQUIPEMENTS PERMANENTS

Nous concevons, fabriquons et installons les équipements extérieurs de nombreux établissements dans la restauration, l'hôtellerie, les loisirs (Parcs de loisirs, installations sportives, Châteaux, parcs zoologiques...).

Nous exposons ici certaines réalisations, dont :

- Kiosques – gloriettes
- Pergolas, carports
- Abris multifonctions
- Equipements urbains
- Planchers, terrasses
- Clôtures, portails
- Claustras
- Bacs à plantes





ABRIS RESTAURATION, ACCUEIL, ESPACE DE VIE



Nous aménageons des espaces permanents dédiés à la restauration, l'accueil de clientèle, ou d'autres activités : chambre, salle de sport, de travail...



GLORIETTES - KIOSQUES

Gloriette hexagonale fermée ou ouverte, avec ou sans plancher, portes, fenêtres...
Dimensions standards : 3,80m et 4,50m de diamètre. Autres dimensions possibles.





ABRIS MULTIFONCTIONS

Abris de rangement pour outils, vélos, véhicules...



LASURAGE EN OPTION
SELON NUANCIER



Rustyle



ABRIS POUR LES ANIMAUX

ABRI AVEC MANGEOIRE



BOX A CHEVAUX



MANGEOIRE



ABRI MIXTE CHEVAUX CHEVRES



ABRI POULLAILLER





PERGOLAS / CARPORTS

Nos pergolas, carports, auvents, accolés à des bâtiments ou indépendants, répondent à différents usages :

- Abris voitures ou véhicules d'intervention
- Espaces de vie
- Préaux
- Espaces de stockage ...





PERGOLAS / CARPORTS BOIS & MÉTAL

Caractéristiques :

- Poteaux en acier diamètre 100 mm avec finition zingage + thermo-laquage – droits ou en biais
- Lasurage de finition : coloris aux choix
- Panneau lamellé collé 140 x 140 mm
- Chevrons et panneaux murale lamellés collés 60 x 140 mm
- Fixation de la couverture par profilé aluminium et joint d'étanchéité
- Bavette murale

Couverture au choix :

- Polycarbonate alvéolaire 16 mm (incolore, opaque ou fumé)
- Panneau alu sandwich (polyester extrudé) 16 mm couleur blanc/terre
- Verre securit 44/2
- Bac acier, tuile - tôle

Version carport avec portail coulissant et claustras intégrés



Dimensions 500 x 300 cm (autres dimensions possible)





BACS A PLANTES, ÉQUIPEMENTS DE JARDINS

POTAGERS



BACS A PLANTES



PANNEAUX INFO



ESPACES POUBELLES





PORTAILS TRADITIONNELS EN BOIS



PORTAIL CORPS DE FERME

AVANT

APRES

AVEC MOTORISATION





PLATELAGE BOIS



Espace publics, passerelles, terrasses de restaurant, contours de bassins et de piscines, allées et chemins piétons dans les parcs et espaces publics. Pose sur lambourdes, plots plastiques réglables, plots béton, pieux acier galvanisés frappés dans le sol, structures bois, etc...

Tous projets sont étudiés pour une circulation confortable des piétons (degré de glissance, solidité ou encore degré d'exposition aux UV et intempéries).

Différentes essences disponibles :

- Epicéa ou Pin traité autoclave ton marron.
- Mélèze naturel.
- Chêne.
- IPE (bois exotique).

TERRASSE



ESCALIER



PALPLANCHE





PLANCHERS, PLATELAGES, ESCALIERS EXTÉRIEURS

PLATELAGE EN EPICEA SUR FONDAPIEUX
Cheminement piétonnier en bois, passerelles, garde-corps...



Truchtersheim (67)



La Wantzenau (67)



Utilisation de pieux





BARRIÈRES, GARDE-CORPS, PASSERELLES

GARDE-CORPS IMMEUBLE



PASSERELLES



CLOTURES



Type Forêt noire



Type Rondin



Type Vosgien



Type Alpin



CLAUSTRAS, BARDAGES



Rustyle